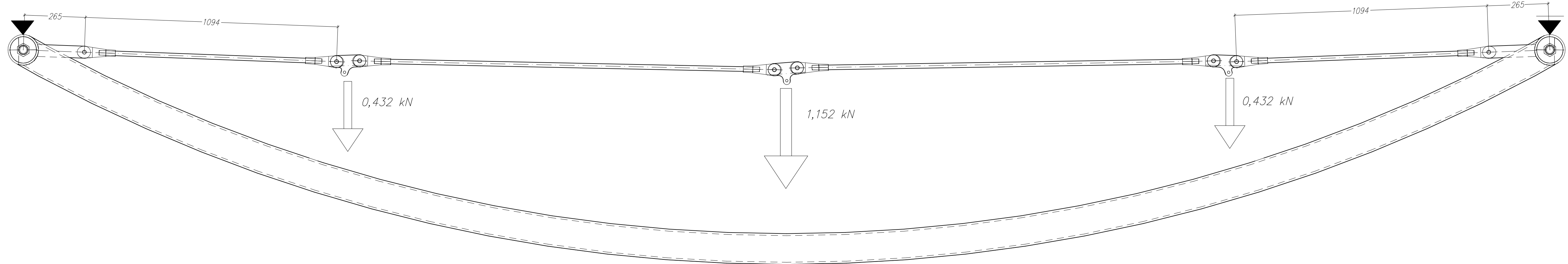
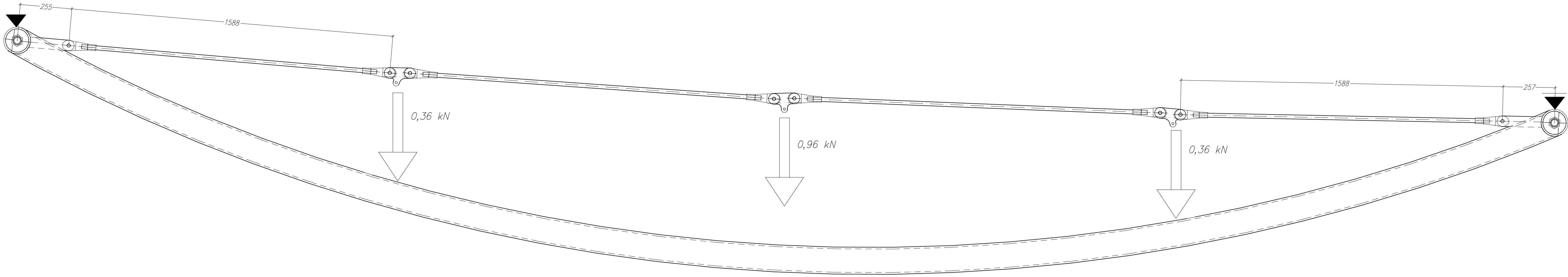


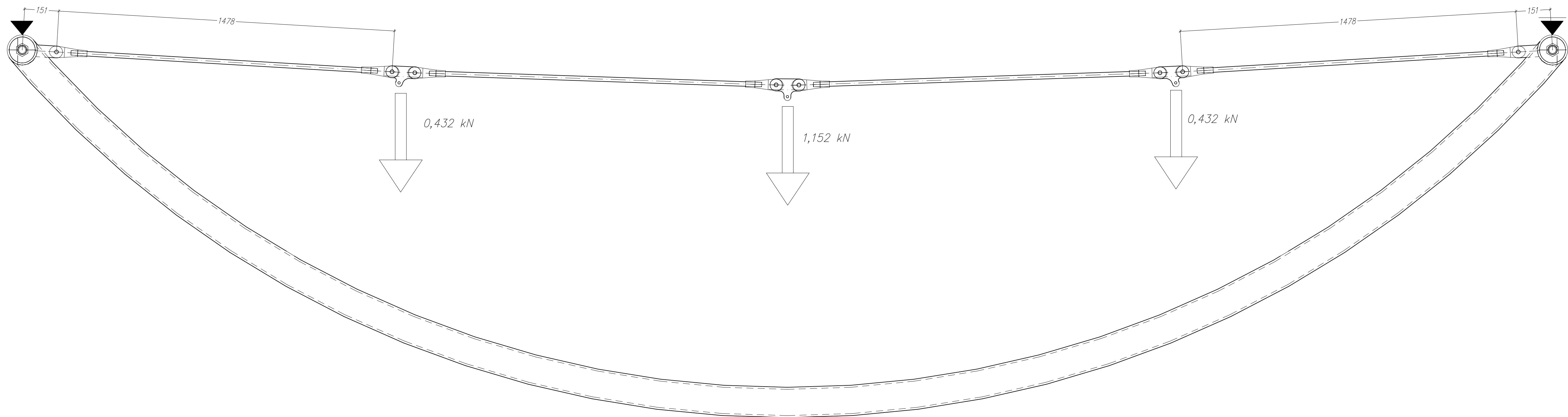
Łuk Ł8 Skala 1:10



Łuk Ł9 Skala 1:10



Łuk Ł10 Skala 1:10



Łuk Ł12 Skala 1:10

SCHEMAT NACIĄGU CIĘGIEN ŁUKÓW:
1. Złożyć cięgna poziome.
2. Obciążyć wg powyższych schematów.
3. Zmontować cięgna pionowe.
4. Zdjąć obc. z cięgna poziomych.

Rysunek czytać z rysunkiem nr: 133-PW-T3-001

**Budowa stadionu piłkarskiego
(na terenie istniejącego stadionu)
przy ulicy Struga w Radomiu**

część działki nr ewid. 78 przy ul. Andrzeja Struga / 11 Listopada
i część działki nr ewid. 81 przy ul. Stanisława Żorowskiego

Konsektor
**Miejski Ośrodek Sportu i Rekreacji w Radomiu Sp. z o.o.
ul. Gabriela Narutowicza 9, 26-600 Radom**

Projektant
ROSA BUD
ROSA BUD S.A.
ul. Sienkiewicza 10, 26-600 Radom
www.rosabud.pl

Generujący Projektant
MA TE-IND I PARTNERZY
MA TE-IND I PARTNERZY
ul. Sienkiewicza 10, 26-600 Radom
www.mate-ind.com.pl

Projektant Konstrukcji
MA TE-IND I PARTNERZY
MA TE-IND I PARTNERZY
ul. Sienkiewicza 10, 26-600 Radom
www.mate-ind.com.pl

Branda
KONSTRUKCJA
PROJEKT WYKONAWCZY

Generujący Projektant
**mgr inż. arch.
Wojciech Gąsiak**

Zespół projektowy
**mgr inż.
Mirosław Marek**

Supervizor
**mgr inż.
Jerzy Holm**

WBP-B-K-8386/RSB83

70201/DUW

POMI012/POK09

Trzeci rysunek

Schematy naciągu cięgien łuków: Ł8, Ł10, Ł12

Data
LUTY 2017

Wzrost
P-628

Strona
III

Skala
1:10

133-PW-T3-065